

## ENVIRONMENTAL PRODUCT DECLARATION

in accordance with ISO 14025, ISO 21930 and EN 15804



**epd-norge.no**  
The Norwegian EPD Foundation

Eier av deklarasjonen  
Utgiver  
Deklarasjonens nummer  
Godkjent dato  
Gyldig til

Treindustrien  
Næringslivets Stiftelse for Miljødeklarasjoner  
NEPD-310-180-NO  
09.03.2015  
09.03.2020

## Utvendig kledning med vanntynnbar maling

Produkt

Treindustrien  
Eier av deklarasjon

Treindustrien



**Generell informasjon****Produkt**

Utvendig kledning med vanntynnbar maling

**Program operatør**

Næringslivets Stiftelse for Miljødeklarasjoner  
Postboks 5250 Majorstuen, 0303 Oslo  
Tlf: +47 23 08 80 00  
e-post: [post@epd-norge.no](mailto:post@epd-norge.no)

**Deklarasjon nummer:**

NEPD-310-180-NO

**Deklarasjonen er basert på PCR:**

CEN Standard EN 15804 tjener som kjerne PCR  
NPCR015 rev.1 (2013/08)

**Deklarert enhet:**

Produksjon av 1 m<sup>2</sup> grunnet falset kledning med en  
dimensjon på 19 mm x 148 mm.

**Deklarert enhet med opsjon:**

1 m<sup>2</sup> malt falset kledning med en dimensjon på 19 mm x  
148 mm og en forventet levetid på 60 år.

**Funksjonell enhet:****Miljødeklarasjonen er utarbeidet av:**

Lars G. F. Tellnes  
Norsk Treteknisk Institutt

 **Treteknisk** 

**Verifikasjon:**

Uavhengig verifikasjon av data, annen miljøinformasjon og  
EPD er foretatt etter ISO 14025, 8.1.3. og 8.1.4.

eksternt  internt



Catherine Grini, Siv.ing.

(Uavhengig verifikator godkjent av EPD Norge)

**Eier av deklarasjon**

Treindustrien  
Kontakt person: Espen Tuveng  
Tlf: +47 97 68 07 20  
e-post: [espen.tuveng@trelast.no](mailto:espen.tuveng@trelast.no)

**Produsent**

Deklarasjonen gjelder for medlemmer av Treindustrien, for  
oppdatert liste over medlemmer, se hjemmesiden:  
<http://www.treindustrien.no/>

**Produksjonssted:**

Norge

**Kvalitet/Miljøsystem:**

De fleste produsentene har sertifisering for sporbarhet av  
bærekraftig skogbruk i henhold til PEFC ST 2002:2010. Se:  
[www.pefcregs.info](http://www.pefcregs.info)

**Org. no.:**

980 308 952

**Godkjent dato**

09.03.2015

**Gyldig til**

09.03.2020

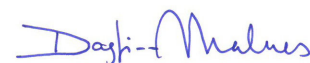
**Sammenlignbarhet:**

EPD av byggevarer er nødvendigvis ikke sammenlignbare  
hvis de ikke samsvarer med NS-EN 15804 og ses i en  
bygningstekst.

**Årstall for studien:**

2014

Godkjent



Dagfinn Malnes  
Daglig leder av EPD-Norge

**Deklarert enhet:**

Produksjon av 1 m<sup>2</sup> grunnet falset kledning med en dimensjon på 19 mm x 148 mm.

Nøkkelindikatorer	Enhet	Vugge til port A1 - A3	Transport *****	Modul A4
Global oppvarming	kg CO <sub>2</sub> -ekv	-11 <sup>†</sup>	0,05	0,21
Energibruk	MJ	76	0,84	3,37
Farlige stoffer	*	-	-	-
Andel fornybar energibruk	%	74	1	1
Andel fornybare materialer	%	99,2	-	-

<sup>†</sup> Inkluderer opptak av 12,21 kg karbondioksid under treets vekst.

\* Produktet inneholder ingen stoffer fra REACH Kandidatliste eller den norske prioritetslisten

\*\*\*\*\* Transport fra produksjonssted til sentrallager i Norge

## Produkt

### Produktbeskrivelse:

Utvendig kledning produseres av medlemmer i Treindustrien til bruk som kledning utendørs på bygg. Råstoffet som benyttes er nordisk trevirke (skurlast). Kledning blir som regel grunnet på fabrikk, men kan også leveres med mellomstrøk.

Overflatebehandlingen er antatt å være vanntynnbar akrylmaling. Miljøinformasjon for maling er hentet fra de aktuelle overflatebehandlingsmidlene til norsk trelastindustri.

### Produktspesifikasjon

Kledningsdimensjonen i deklart enhet er representativ for all kledning produsert av medlemmer av Treindustrien.

Kledningsypen som er benyttet i beregningen er falsset med en dimensjon på 19x148 mm. Til 1 m<sup>2</sup> kledning går det med 0,0185 m<sup>3</sup> høvellast.

Materialer	kg	%
Høvellast av gran	7,77	99,2
Grunning	0,04	0,5
Plastemballasje	0,02	0,3
Totalt	7,83	100

### Tekniske data:

Trevirket benyttet i kledning av gran har en densitet på 420 kg/m<sup>3</sup> og blir levert med fuktighet på 17% ±2.

Kledning blir produsert i henhold til SN/TS 3186:2009. Flere av Treindustriens medlemmer er også tilknyttet Kledningskontrollen som har formål å sikre enhetlig kvalitet og merking av industrielt overflatebehandlet kledning.

### Markedsområde:

Norge

### Levetid:

Forventet levetid er 60 år og er basert på SINTEF Byggforvaltningsblad 700.320 og middels påkjenning.

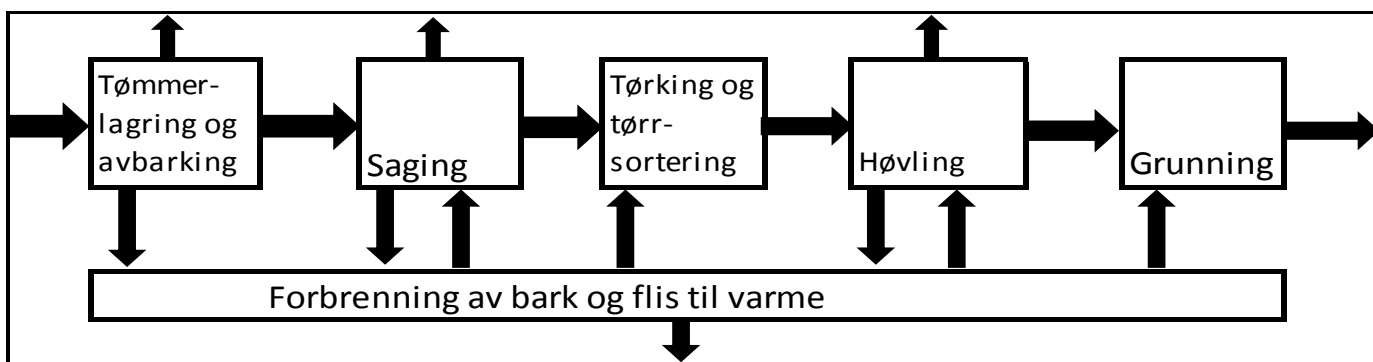
## LCA: Beregningsregler

### Deklarert enhet med opsjon:

1 m<sup>2</sup> malt falsset kledning med en dimensjon på 19 mm x 148 mm og en forventet levetid på 60 år.

### Systemgrenser:

Flytskjema for produksjonen (A3) av kledning er vist under, mens resten av modulene er vist på side 5. Modul D er beregnet med energisubstitusjon og er nærmere forklart under scenarier.



### Datakvalitet:

Data for produksjon av høvellast er hentet fra et representativt utvalg av medlemsbedrifter og beregnet til et vektet gjennomsnitt. Disse er representetative for 2013 og inkluderer volumbalanse, økonomisk allokering, transportavstander, energibruk og emballasje. Data for produksjon av grunning og maling er hentet fra de to største leverandørene til norsk treindustri. Ellers er generiske data hentet fra Ecoinvent v2.2 (2010) og ELCD 3.0 (2013).

### Allokering:

Allokering er gjort i henhold til bestemmelser i NS-EN 15804:2012. I produksjonskjeden av trevirket er dette økonomisk allokering siden verdien av biprodukter som flis er relativt lav. Verdiene for allokering er hentet fra norsk sagbruk.

### Cut-off kriterier:

Alle viktige råmaterialer og all viktig energibruk er inkludert. Produksjonsprosessen for råmaterialene og energistrømmer som inngår med veldig små mengder (<1%) er ikke inkludert. Disse cut-off kriteriene gjelder ikke for farlige materialer og stoffer.

### Beregning av biogent karboninnhold:

Opptak og utslipp av karbondioksid av biologisk opphav er beregnet basert EN16485:2014. Denne metoden er basert på modularitetsprinsippet i EN15804:2012, hvor utslipp skal telles med i den livsløpsmodulen hvor det faktisk skjer. Mengden karbondioksid er beregnet i henhold til NS-EN 16449:2014 med en fuktighet på 17% og en densitet på 420 kg/m<sup>3</sup>. Dette gir da 660 kg CO<sub>2</sub> per m<sup>3</sup> trelast og 12,21 kg CO<sub>2</sub> per m<sup>2</sup> kledning.

## LCA: Scenarier og annen teknisk informasjon

Følgende informasjonen beskriver scenariene for modulene i EPDen.

Transport av kledning til byggeplass forgår i all hovedsak med bil og leveres enten direkte fra produsent eller via et byggevareutsalg. I visse tilfeller kan det også bli transportert på båt, men det er ikke regnet med her.

### Transport fra produksjonssted til bruker (A4)

Type	Kapasitetsutnyttelse inkl. retur (%)	Kjøretøytype	Distanse km	Brennstoff/Energiforbruk	Verdi (l/t)
Bil	62,5	Lastebil, 16-32t	100	l/tkm	
Bil	75	Lastebil, >32t	100	l/tkm	

Det er antatt 5% svinn på byggeplass og at det påføres 2 strøk med maling. Spiker er ikke inkludert.

Det er antatt at kledningen vedlikeholdes ved at det påføres 2 strøk maling hvert 10. år og at det er et malingsforbruk på 0,15 kg per m<sup>2</sup> per strøk, samt vask før maling. Det er antatt at kledningen under normal påkjenning trenger reparasjon ved at 10% skiftes ut. Ved liten påkjenning kan man anta at reparasjon ikke er påkrevd og verdiene i B3 er null.

### Byggefase (A5)

	Enhet	Verdi
Hjelpematerialer maling til toppstrøk	kg	0,3
Vannforbruk	m <sup>3</sup>	
Elektrisitetsforbruk	MJ	0,0185
Andre energikilder	MJ	
Materialtap	kg	0,391
Materialer fra avfallsbehandling	kg	
Støv i luften	kg	

### Vedlikehold (B2)/Reparasjon (B3)

	Enhet	Verdi
Vedlikeholdsfrekvens*	År	10
Hjelpematerialer maling per gang	kg	0,3
Andre ressurser	kg	
Vannforbruk	m <sup>3</sup>	
Elektrisitetsforbruk	kWh	
Andre energikilder	MJ	
Materialtap	kg	8,35

Produktet krever ingen energi eller vannbruk i drift.

Ved normal påkjenning er det antatt at det ikke er behov for å skifte ut kledningen i løpet av 60 år. Ved stor påkjenning kan dette være aktuelt og B4 kan beregnes ved å dividere parameterne i B3 med 0,1. Ved liten påkjenning kan levetiden være betraktelig lenger enn 60 år.

### Drifts energi (B6) og vannbruk (B7)

	Enhet	Verdi
Vannforbruk	m <sup>3</sup>	
Elektrisitetsforbruk	kWh	
Andre energikilder	MJ	
Utstyrets varmeeffekt	kW	

### Utskifting (B4)/Renovering (B5)

	Unit	Value
Utskiftingsfrekvens*	år	60
Elektrisitetsforbruk	kWh	
Utskifting av slitte deler		

\* Tall eller referanselevetid

Transporten av treavfall er basert på gjennomsnittsavstand for 2007 i Norge og utgjør 85 km. Det er videre estimert at 46% av dette blir videre transportert til Sverige for behandling der. Det er estimert at 67% går på bil, 9% går på tog og 24% blir transportert på båt, mens transportavstandene er anslått.

### Transport avfallsbehandling (C2)

Type	Kapasitetsutnyttelse inkl. retur (%)	Kjøretøytype	Distanse km	Brennstoff/Energiforbruk	Verdi (l/t)
Bil	50	Lastebil, 20-28t	85	0,05 l/tkm	
Bil	75	Lastebil, >32t	200	0,026 l/tkm	
Jernbane		Godstog	400	0,239 MJ/tkm	
Båt	71	Pram	800	0,011 l/tkm	

Gevinst etter endt levetid er basert på samlet eksportert energi i levetiden fra energigjenvinning og dertil erstatning av annen energiproduksjon eller brensel. For andelen som gjenvinnes i Norge, så er dette substitusjon av norsk el-miks, fjernvarmemiks og ulike typer industrielt brensel. For andelen som eksporteres til Sverige er generiske tall fra ELCD 3.0 brukt.

**Gevinst og belastninger etter endt levetid (D)**

	Enhet	Verdi
Erstatning av biobrensel	kg	2,4
Erstatning av elektrisk energi	MJ	11,5
Erstatning av termisk energi	MJ	40,6

Malt kledning sorteres som blandet returtre på byggeplass. Scenarioet for videre behandling er basert på det norske avfallsregnskapet for treavfall i 2011. Det er antatt at forbrenning og deponi er de behandlingsmetodene som er aktuelle for malt kledning.

**Slutfase (C1, C3, C4)**

	Enhet	Verdi
Farlig avfall	kg	
Blandet avfall	kg	9,6
Gjenbruk	kg	
Resirkulering	kg	
Energigjenvinning	kg	8,7
Forbrenning uten energigjenvinning	kg	0,7
Til deponi	kg	0,2

## LCA: Resultater

Resultatene for global oppvarming i A1-A3 gir store utslag for opptaket av 12,21 kg karbondioksid under trevirkets vekst, tilsvarende høye utslipp blir det når samme mengde slippes ut i avfallsbehandlingen i C3 og C4.

Usikkerheten av resultatene har blitt estimert på å være cirka 10-20 % i relativt standardavvik for GWP, POCP, AP, EP og ADPE, mens ODP ligger på cirka 25 % og ADPM på cirka 40 %. Den høye usikkerheten til ODP og ADPM skyldes høy usikkerhet av databasetall. Forskjellen mellom ulike produksjonsenheter er ikke funnet til å ha store effekter på usikkerheten til resultatene.

### Systemgrenser (X = inkludert, MID = modul ikke deklart, MIR = modul ikke relevant)

Produktfase			Konstruksjon installasjon fase		Bruksfase							Slutfase				Etter endt levetid
Råmaterialer	Transport	Tilvirkning	Transport	Konstruksjon installasjon fase	Bruk	Vedlikehold	Reparasjon	Utskiftinger	Renovering	Operasjonell energibruk	Operasjonell vannbruk	Demontering	Transport	Avfallsbehandling	Avfall til sluttbehandling	Gjenbruk-gjenvinning-resirkulering-potensiale
A1	A2	A3	A4	A5	B1	B2	B3	B4	B5	B6	B7	C1	C2	C3	C4	D
X	X	X	X	X	MND	X	X	X	X	X	X	X	X	X	X	X

### Miljøpåvirkning

Parameter	Unit	A1-A3	A4	A5	B1	B2	B3	B4	B5
GWP	kg CO <sub>2</sub> -ekv	-1,10E+01	2,12E-01	8,21E-01	MNA	2,92E+00	5,23E-01	0,00E+00	0,00E+00
ODP	kg CFC11-ekv	1,55E-07	3,41E-08	1,18E-07	MNA	3,34E-07	3,59E-08	0,00E+00	0,00E+00
POCP	kg C <sub>2</sub> H <sub>4</sub> -ekv	5,60E-04	2,67E-05	2,31E-04	MNA	9,65E-04	9,42E-05	0,00E+00	0,00E+00
AP	kg SO <sub>2</sub> -ekv	8,77E-03	8,23E-04	4,25E-03	MNA	1,77E-02	1,72E-03	0,00E+00	0,00E+00
EP	kg PO <sub>4</sub> <sup>3-</sup> -ekv	1,84E-03	1,68E-04	5,85E-04	MNA	1,45E-03	3,38E-04	0,00E+00	0,00E+00
ADPM	kg Sb-ekv	3,80E-06	6,06E-07	5,01E-06	MNA	6,67E-06	1,01E-06	0,00E+00	0,00E+00
ADPE	MJ	1,79E+01	3,16E+00	1,19E+01	MNA	4,75E+01	3,83E+00	0,00E+00	0,00E+00

### Miljøpåvirkning

Parameter	Unit	B6	B7	C1	C2	C3	C4	D
GWP	kg CO <sub>2</sub> -ekv	0,00E+00	0,00E+00	2,16E-04	2,46E-01	1,36E+01	1,35E+00	-4,10E+00
ODP	kg CFC11-ekv	0,00E+00	0,00E+00	1,93E-11	3,75E-08	1,27E-08	1,15E-09	-3,51E-07
POCP	kg C <sub>2</sub> H <sub>4</sub> -ekv	0,00E+00	0,00E+00	2,57E-08	4,22E-05	7,43E-05	6,91E-06	-1,17E-03
AP	kg SO <sub>2</sub> -ekv	0,00E+00	0,00E+00	5,03E-07	1,33E-03	1,84E-03	1,72E-04	-2,35E-02
EP	kg PO <sub>4</sub> <sup>3-</sup> -ekv	0,00E+00	0,00E+00	1,05E-07	2,86E-04	4,59E-04	4,41E-05	-1,28E-03
ADPM	kg Sb-ekv	0,00E+00	0,00E+00	6,56E-10	5,34E-07	1,22E-07	1,13E-08	-6,93E-07
ADPE	MJ	0,00E+00	0,00E+00	2,89E-03	3,60E+00	1,64E+00	1,28E-01	-9,23E+00

**GWP** Globalt oppvarmingspotensial; **ODP** Potensial for nedbryting av stratosfærisk ozon; **POCP** Potensial for fotokjemisk oksidantdannning; **AP** Forsurningspotensial for kilder på land og vann; **EP** Overgjødslingspotensial; **ADPM** Abiotisk uttømmingspotensial for ikke-fossile ressurser; **ADPE** Abiotisk uttømmingspotensial for fossile ressurser

### Ressursbruk

Parameter	Unit	A1-A3	A4	A5	B1	B2	B3	B4	B5
FPEE	MJ	5,59E+01	4,49E-02	9,70E+00	MNA	2,71E+00	1,82E+01	0,00E+00	0,00E+00
FPEM	MJ	1,27E+02	INA	1,33E-01	MNA	INA	2,66E-01	0,00E+00	0,00E+00
TFE	MJ	1,82E+02	4,49E-02	9,83E+00	MNA	2,71E+00	1,85E+01	0,00E+00	0,00E+00
IFPE	MJ	1,99E+01	3,33E+00	1,16E+01	MNA	4,27E+01	5,36E+00	0,00E+00	0,00E+00
IFPM	MJ	4,56E-01	INA	1,27E+00	MNA	9,00E+00	-1,28E+00	0,00E+00	0,00E+00
TIFE	MJ	2,04E+01	3,33E+00	1,29E+01	MNA	5,17E+01	4,08E+00	0,00E+00	0,00E+00
SM	kg	INA	INA	INA	MNA	INA	INA	INA	INA
FSB	MJ	INA	INA	INA	MNA	INA	INA	INA	INA
IFSB	MJ	INA	INA	INA	MNA	INA	INA	INA	INA
V	m <sup>3</sup>	6,51E+00	2,62E-01	1,69E+00	MNA	6,05E+00	9,13E-01	0,00E+00	0,00E+00

**Ressursbruk**

Parameter	Unit	B6	B7	C1	C2	C3	C4		D
FPEE	MJ	0,00E+00	0,00E+00	1,92E-02	5,24E-02	1,08E+02	8,34E+00		-6,61E+01
FPEM	MJ	0,00E+00	0,00E+00	INA	INA	-1,15E+02	-8,86E+00		INA
TFE	MJ	0,00E+00	0,00E+00	1,92E-02	5,24E-02	-6,74E+00	-5,20E-01		-6,61E+01
IFPE	MJ	0,00E+00	0,00E+00	3,78E-03	3,80E+00	1,39E+01	1,06E+00		-5,48E+01
IFPM	MJ	0,00E+00	0,00E+00	INA	INA	-1,35E+01	-1,04E+00		INA
TIFE	MJ	0,00E+00	0,00E+00	3,78E-03	3,80E+00	4,04E-01	2,57E-02		-5,48E+01
SM	kg	INA	INA	INA	INA	INA	INA		INA
FSB	MJ	INA	INA	INA	INA	INA	INA		INA
IFSB	MJ	INA	INA	INA	INA	INA	INA		INA
V	m <sup>3</sup>	0,00E+00	0,00E+00	6,84E-03	3,05E-01	3,39E-01	1,72E-02		-5,90E+00

**FPEE** Fornybar primærenergi brukt som energibærer; **FPEM** Fornybar primærenergi brukt som råmateriale; **TFE** Total bruk av fornybar primærenergi; **IFPE** Ikke fornybar primærenergi brukt som energibærer; **IFPM** Ikke fornybar primærenergi brukt som råmateriale; **TIFE** Total bruk av ikke fornybar primærenergi; **SM** Bruk av sekundære materialer; **FSB** Bruk av fornybart sekundære brensel; **IFSB** Bruk av ikke fornybart sekundære brensel; **V** Netto bruk av ferskvann

**Livsløpets slutt - Avfall**

Parameter	Unit	A1-A3	A4	A5	B1	B2	B3	B4	B5
FA	kg	1,14E-03	8,42E-05	2,92E-03	MNA	4,12E-03	4,52E-03	0,00E+00	0,00E+00
IFA	kg	2,53E-01	2,38E-02	1,13E-01	MNA	4,82E-01	5,45E-02	0,00E+00	0,00E+00
RA	kg	3,98E-05	2,74E-06	1,85E-05	MNA	7,53E-05	6,87E-06	0,00E+00	0,00E+00

**Livsløpets slutt - Avfall**

Parameter	Unit	B6	B7	C1	C2	C3	C4		D
FA	kg	0,00E+00	0,00E+00	1,11E-07	7,64E-05	3,73E-02	3,69E-03		-8,68E-04
IFA	kg	0,00E+00	0,00E+00	1,82E-04	2,53E-02	1,19E-01	1,15E-02		-1,63E-01
RA	kg	0,00E+00	0,00E+00	1,74E-08	3,39E-06	4,16E-06	1,57E-07		-2,05E-05

**FA** Avhendet farlig avfall; **IFA** Avhendet ikke-farlig avfall; **RA** Avhendet radioaktivt avfall

**Livsløpets slutt - Utgangsfaktorer**

Parameter	Unit	A1-A3	A4	A5	B1	B2	B3	B4	B5
KG	kg	INA	INA	INA	MNA	INA	INA	INA	INA
MR	kg	INA	INA	2,00E-02	MNA	INA	2,00E-03	INA	INA
MEG	kg	INA	INA	1,12E-01	MNA	INA	2,21E-01	INA	INA
EEE	MJ	INA	INA	5,49E-01	MNA	INA	1,06E+00	INA	INA
ETE	MJ	INA	INA	1,87E+00	MNA	INA	3,72E+00	INA	INA

**Livsløpets slutt - Utgangsfaktorer**

Parameter	Unit	B6	B7	C1	C2	C3	C4		D
KG	kg	INA	INA	INA	INA	INA	INA		INA
MR	kg	INA	INA	INA	INA	INA	INA		INA
MEG	kg	INA	INA	INA	INA	2,10E+00	INA		-2,42E+00
EEE	MJ	INA	INA	INA	INA	1,00E+01	INA		-1,15E+01
ETE	MJ	INA	INA	INA	INA	3,53E+01	INA		-4,06E+01

INA = Indikator er ikke inkludert i vurderingen

MNA = Modul er ikke inkludert i vurderingen

**KG** Komponenter for gjenbruk; **MR** Materialer for resikulering; **MEG** Materialer for energigjenvinning; **EEE** Eksportert elektrisk energi; **ETE** Eksportert termisk energi

Lese eksempel:  $9,0 \text{ E-03} = 9,0 \cdot 10^{-3} = 0,009$

## Norske tilleggskrav

### Elektrisitet

Norsk konsummiks på medium spenning er brukt på produksjonsstedet og er beregnet basert på gjennomsnitt for 2008-2010, samt tilpasset for å være lik utslippsfaktorene publisert av EPD-Norge.

Klimagassutslipp: 0,012 kg CO<sub>2</sub> - ekv/MJ

### Farlige stoffer

Produktet er ikke tilført stoffer fra REACH kandidatliste (pr 16.10.2014) eller stoffer på den norske Prioritetslisten (pr 11.11.2013) og stoffer som fører til at produktet blir klassifisert som farlig avfall. Det kjemiske innholdet i produktet er i samsvar med den norske produktforskriften.

### Transport

Transport fra produksjonssted til sentrallager i Norge er: 50 km

Scenariot om transport fra produksjonssted til sentrallager er ikke realistisk, men er beregnet siden det er et krav fra EPD-Norge.

### Inneklima

Ikke relevant, produktet er ment for bruk utendørs


### Klimadeklarasjon

Det er ikke utarbeidet klimadeklarasjon for produktet.



**Bibliografi**

NS-EN ISO 14025:2006	<i>Miljømerker og deklarasjoner - Miljødeklarasjoner type III - Prinsipper og prosedyrer.</i>
NS-EN ISO 14044:2006	<i>Miljøstyring - Livsløpsvurderinger - Krav og retningslinjer</i>
NS-EN 15804:2012	<i>Bærekraftig byggverk - Miljødeklarasjoner - Grunnleggende produktkategoriregler for byggevarer</i>
ISO 21930:2007	<i>Sustainability in building construction - Environmental declaration of building products</i>
Tellnes, L.G.F.	<i>LCA-report for Norwegian Wood Industries Association. Report nr. 380034-1 from Norwegian Institute of Wood technology, Oslo, Norway.</i>
NPCR015 rev1 08/2013	<i>Product category rules for wood and wood-based materials for use in construction</i>
Ecoinvent v2.2	<i>Swiss Centre of Life Cycle Inventories. <a href="http://www.ecoinvent.ch">www.ecoinvent.ch</a></i>
ELCD 3.0	<i>European reference Life-Cycle Database. <a href="http://eplca.jrc.ec.europa.eu/">Http://eplca.jrc.ec.europa.eu/</a></i>
NS-EN 16449:2014	<i>Tre og trebaserte produkter - Beregning av biogent karboninnhold i tre og omdanning til karbondioksid</i>
NS-EN 16485:2014	<i>Tømmer og skurlast - Miljødeklarasjoner - Produktkategoriregler for tre og trebaserte produkter til bruk i byggverk</i>
SN/TS 3186:2008	<i>Heltrekledning av bartre til utvendig bruk</i>

 <b>epd-norge.no</b> The Norwegian EPD Foundation	<b>Program operatør og utgiver</b> Næringslivets Stiftelse for Miljødeklarasjoner Postboks 5250 Majorstuen, 0303 Oslo Norge	Tlf: +47 23 08 82 92  e-post: <a href="mailto:post@epd-norge.no">post@epd-norge.no</a> web: <a href="http://www.epd-norge.no">www.epd-norge.no</a>
	<b>Eier av deklarasjonen</b> Treindustrien Postboks 5487 Majorstuen, N-0305 Oslo Norge	Tlf: +47 976 02 543 Fax: - e-post: <a href="mailto:trelast@trelast.no">trelast@trelast.no</a> web: <a href="http://www.treindustrien.no">www.treindustrien.no</a>
	<b>Forfatter av Livsløpsrapporten</b> Lars G. F. Tellnes Postboks 113 Blindern, 0314 Oslo Norge	Tlf: +47 98 85 33 33 Fax: - e-post: <a href="mailto:firmapost@treeteknisk.no">firmapost@treeteknisk.no</a> web: <a href="http://www.treeteknisk.no">www.treeteknisk.no</a>